



Panchina di design impilabile h19211

Panca di design per esterni in tubolare **d'acciaio** 81*118*62 cm (A*L*P). Impilabile fino a 8 pezzi. **Made in Italy.**

La seduta è realizzata grazie ad una struttura in tubolare, il sedile e lo schienale sono in lamiera zincata a caldo, le gambe in tubolare metallico sono unite a delle traverse in tubolare di sezione rettangolare e fissate al piano con viterie in acciaio inox. Questa panca è un evergreen dell'azienda EMU caratterizzata dall'essenzialità delle forme, e da linee morbide e classiche che la rendono un elemento versatile, ideale per molteplici situazioni e ambienti outdoor, privati e contract, adattandosi a grandi e a piccoli spazi.

Espressione del design Made in Italy e interamente realizzata in acciaio verniciato, è disponibile nei colori Bianco e Ferro Antico ed è impilabile fino ad 8 pezzi.

Prima della verniciatura a polveri, il prodotto è sottoposto ad un trattamento di cataforesi che previene la ruggine. Grazie allo speciale trattamento "Emu Coat", questa panca da giardino è particolarmente resistente ai graffi, all'effetto dei raggi UV e agli agenti atmosferici.

Caratteristiche Tecniche

- Panchina impilabile
- Struttura in acciaio cataforizzato
- Senza braccioli
- Verniciatura a polveri con elevate prestazioni anticorrosive
- Peso Kg 14,7
- Altezza seduta 45 cm
- "Made in Italy"

INFORMAZIONI

- **Materiale** acciaio
- **Tipologia** con schienale

- Altezza 81 cm
- Garanzia 2 anni
- Larg. 118 cm
- Profondita 62 cm

HOLITY.COM


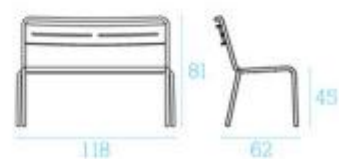
Panchina di design impilabile h19211



HOLITY.COM




Dati tecnici



22

FERRO ANTICO / ANTIQUE IRON



23

BIANCO / WHITE

Panchina di design impilabile h19211

- : acciaio
- : con schienale
- Altezza: 81 cm
- Garanzia: 2 anni
- Larg.: 118 cm
- Profondita: 62 cm