



## Chiudiporta aereo con braccio normale OTS 320 h21723

Chiudiporta aereo OTS 320 per anta della porta con lunghezza fino a 1100 mm. Conforme alla norma EN 1154.

Chiudiporta aereo OTS 320 della GU con alloggiamento compatto in alluminio dal design moderno dotato di funzioni della valvola regolabili sulla parte frontale: velocità di chiusura e colpo finale. La regolazione della forza avviene spostando il chiudiporta e il supporto del braccio a compasso.

Caratteristiche tecniche:

- Adatto per porta a battente in legno, vetro, PVC, alluminio e acciaio
- Utilizzo possibile come DIN destro e DIN sinistro
- Larghezza dell'anta della porta fino a 1100 mm
- Per porte tagliafuoco e taglia-fumo interne ed esterne
- Montaggio normale sul lato cerniere
- Chiusura controllata da qualsiasi angolo dell'apertura
- Angolo max. di apertura e chiusura porta 180°
- Protezione da sovraccarico mediante valvola di sicurezza
- Valvole termostatiche: garantiscono una chiusura uniforme nel caso di variazioni di temperatura
- Forze di chiusura EN 2/3/4
- Conforme alla norma EN 1154

N.B. Si precisa che per l'impegno in porte tagliafuoco e taglia fumo è necessaria una piastra di montaggio (non inclusa nella fornitura).

Su richiesta e previo preventivo per il colore argento è possibile aggiungere il braccio con fermo e la guida di scorrimento.


\*\* Disponibile fino ad esaurimento scorta.

**INFORMAZIONI**

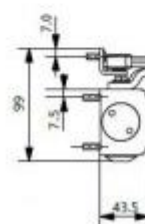
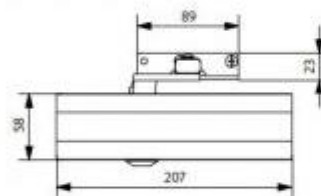
- Tipologia aereo

# HOLITY.COM

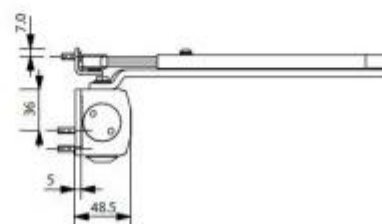
## Chiudiporta aereo con braccio normale OTS 320 h21723



HOLITY.COM



senza piastra di montaggio



con piastra di montaggio

HOLITY.COM

### Chiudiporta aereo con braccio normale OTS 320 h21723

Tipologia: aereo

Altezza in millimetri: mm

Lunghezza in millimetri: mm

Larghezza in millimetri: mm

Profondità in millimetri: mm